



RELATÓRIO DE GESTÃO ATUARIAL

INSTITUTO DE PREVIDÊNCIA DOS SERVIDORES PÚBLICOS DO MUNICÍPIO DE GUANHÃES GUANHAES PREV

Belo Horizonte, abril de 2025

ÍNDICE

1.	INTRODUÇÃO	3
2.	COMPARATIVO DOS DADOS ATUARIAIS	4
2.1	Segurados	4
2.2	Base de Cálculo e Contribuição	9
2.3	Premissas e hipóteses	10
3.	COMPARATIVO DOS RESULTADOS DAS AVALIAÇÃO ATUARIAIS	11
4.	COMPARATIVO DAS RECEITAS ESTIMADAS E EXECUTADAS	12
5.	COMPARATIVO DAS DESPESAS ESTIMADAS E EXECUTADAS	15
6.	RESULTADO FINANCEIRO	16
7.	CONSIDERAÇÕES FINAIS	18

1. INTRODUÇÃO

O presente relatório tem por finalidade analisar e monitorar os resultados das avaliações atuariais anuais relativas aos três últimos exercícios, do plano de custeio e de benefícios a fim de permitir o gerenciamento e a tomada de decisão pelo Instituto de Previdência dos Servidores Públicos do Município de Guanhães, além de atender requisito nº 3.2.3 do Manual do Pró-Gestão (Programa de Certificação Institucional e Modernização da Gestão dos Regimes Próprios de Previdência Social da União, dos Estados, do Distrito Federal e dos Municípios - Portaria MTP nº 1.467/2022) da Secretaria da Previdência do Governo Federal. O Pró-Gestão visa incentivar melhores práticas de gestão nos RPPS.

A certificação pelo Pró-Gestão é um processo de reconhecimento da excelência e das boas práticas de gestão, destinada a atestar a qualidade e a funcionalidade de produtos, serviços, processos produtivos, gestão ambiental, dentre outros. É a avaliação, por entidade externa credenciada, do sistema de gestão de uma organização e o reconhecimento de que está de acordo com determinadas normas de referência.

A certificação serve para declarar explicitamente que determinada situação é verdadeira e deve ser formal, feita segundo procedimentos padronizados e documentados, devendo ser reavaliada e renovada periodicamente.

Alertamos que a certificação institucional não se confunde com a certificação individual de qualificação, pois enquanto essa reconhece a capacitação obtida por um determinado servidor ou gestor, aquela alcança o conjunto de práticas adotadas por uma organização. Embora o Pró-Gestão - RPPS dirija-se à certificação institucional, a certificação profissional poderá ser, em alguns casos, conforme se verá em determinados tópicos deste Manual, um requisito para que o RPPS seja institucionalmente certificado.

2. COMPARATIVO DOS DADOS ATUARIAIS

Neste capítulo abordaremos a progressão dos dados atuariais, englobando estatísticas sobre segurados, benefícios, base de cálculo, contribuições previdenciárias e resultados atuariais.

2.1 Segurados

A definição de segurado é todo aquele servidor ativo, aposentado e pensionista vinculado ao RPPS. Na tabela abaixo será apresentado os dados do grupo segurado de GUANHAES PREV, dos três últimos exercícios.

QUADRO 1: ESTATÍSTICAS DOS SEGURADOS NOS TRÊS ÚLTIMOS EXERCÍCIOS

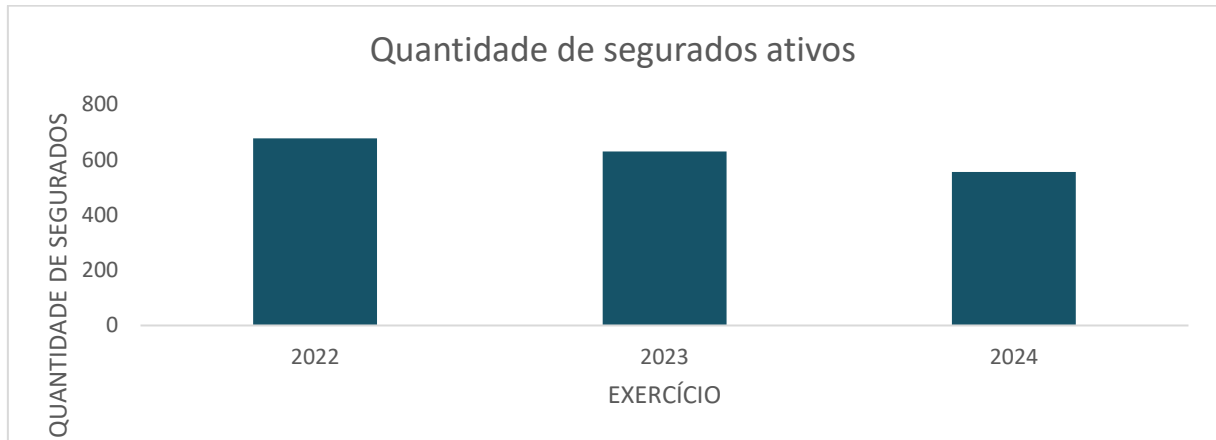
GRUPO	DESCRIÇÃO	QUANTIDADE	MÉDIA SALARIAL
Ativos	Base de Dados 2022	678	2.918,55
Ativos	Base de Dados 2023	630	3.222,47
Ativos	Base de Dados 2024	556	3.256,09
Aposentados	Base de Dados 2022	316	3.805,77
Aposentados	Base de Dados 2023	331	4.195,35
Aposentados	Base de Dados 2024	351	4.526,92
Pensionistas	Base de Dados 2022	67	2.024,54
Pensionistas	Base de Dados 2023	70	2.200,71
Pensionistas	Base de Dados 2024	76	2.354,36

Elaboração: Aliança Assessoria e Consultoria Atuarial.

Os gráficos apresentados a seguir ilustram, de maneira detalhada, a evolução da população do plano de benefícios previdenciários, destacando as mudanças ocorridas ao longo dos últimos três anos.

2.1.1. Ativos

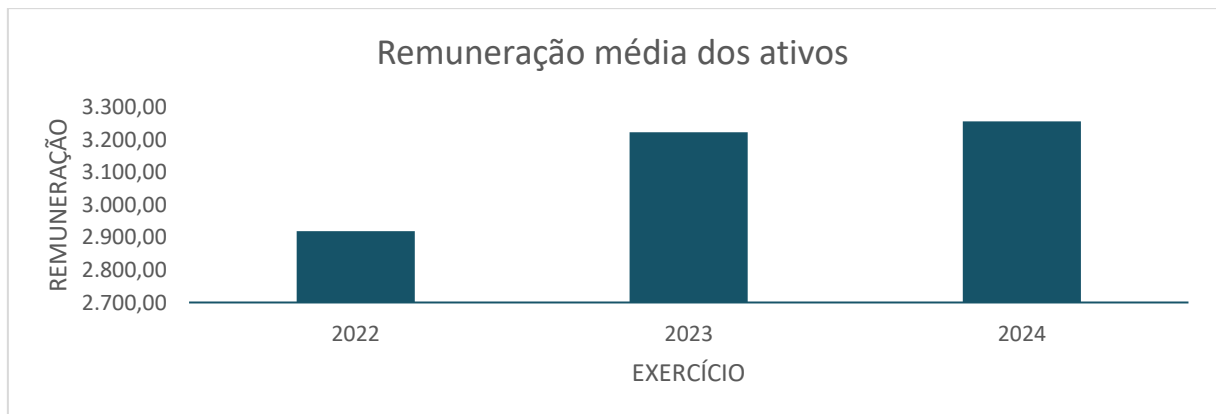
GRÁFICO 1: EVOLUÇÃO DOS SEGURADOS ATIVOS



Elaboração: Aliança Assessoria e Consultoria Atuarial.

Em 2023, o quantitativo de servidores em atividade, teve uma redução de 7,08%, consequência da exoneração ou falecimentos dos servidores. Assim com, no exercício de 2024 observamos a redução de 11,75%, em decorrência das exonerações e aposentadorias concedidas dentro do exercício.

GRÁFICO 2: EVOLUÇÃO DA REMUNERAÇÃO MÉDIA DOS SEGURADOS ATIVOS



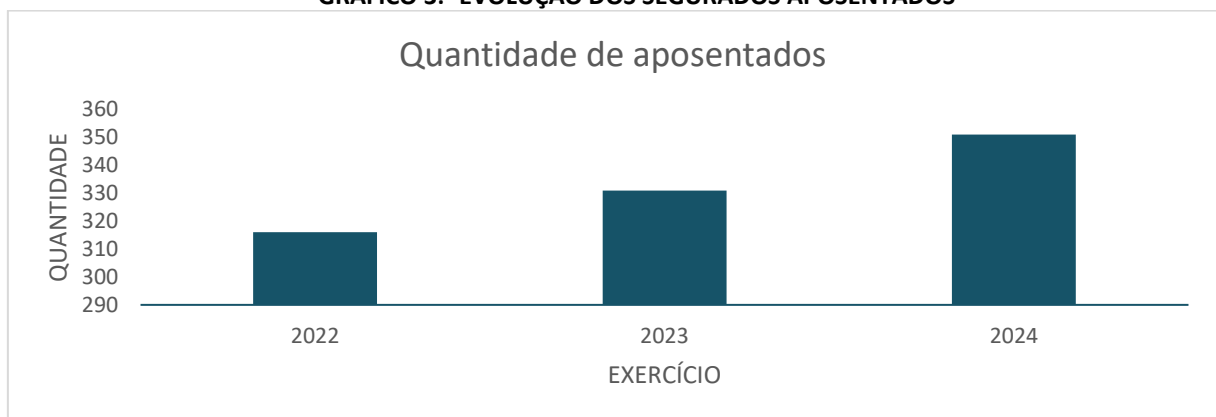
Elaboração: Aliança Assessoria e Consultoria Atuarial.

Em análise à remuneração média dos servidores ativos em 2024, observamos um aumento de 1,04% do salário médio, decorrente do reajuste salarial concedido no exercício, que impactou na composição do salário médio observado para 2024 de R\$3.256,09.

Neste contexto, ressaltamos que o aumento da média salarial corresponde a um aumento do resultado atuarial. Isso ocorre porque o cálculo atuarial leva em consideração a constituição de reserva individual, conforme as características dos participantes, utilizando a entrada de admissão e projeção para o benefício de aposentadoria.

2.1.2. Aposentados

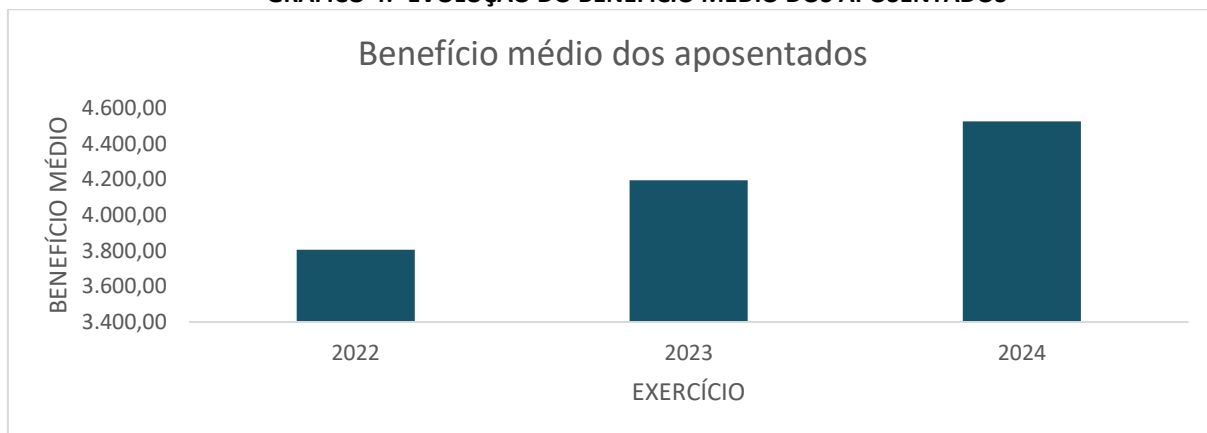
GRÁFICO 3: EVOLUÇÃO DOS SEGURADOS APOSENTADOS



Elaboração: Aliança Assessoria e Consultoria Atuarial.

O plano previdenciário do GUANHAES PREV, conforme definido pela Secretaria de Previdência, SPREV – ISP-RPPS 2024, está classificado como um plano de maior maturidade, portanto, é esperado que cada vez mais se tenha o aumento do número de concessões de aposentadorias ao longo dos anos.

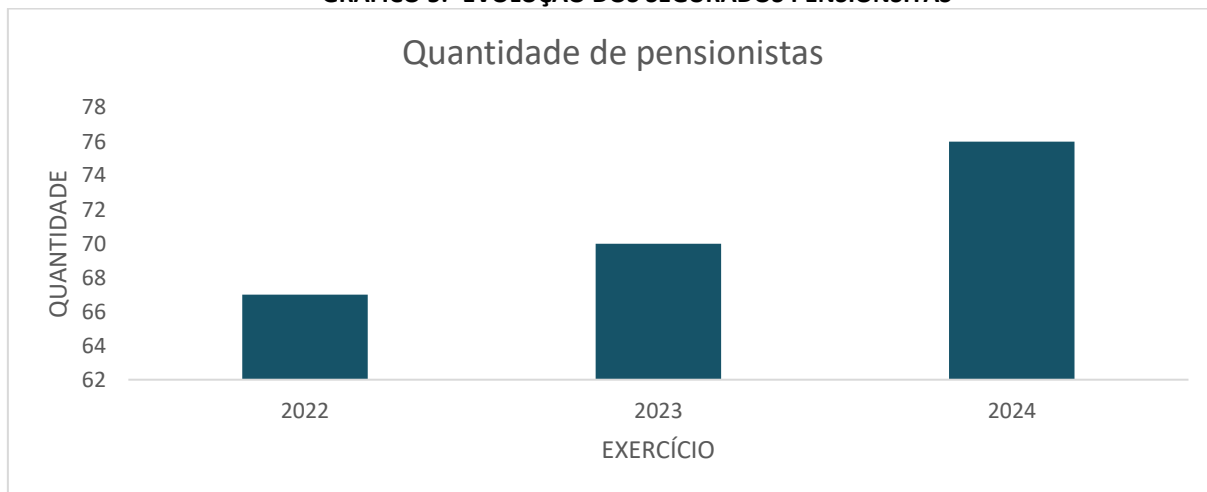
Durante o exercício de 2024, observamos a concessão de 20 aposentadorias, impactando no aumento das despesas previdenciárias e, conseqüentemente, no aumento do déficit atuarial observado.

GRÁFICO 4: EVOLUÇÃO DO BENEFÍCIO MÉDIO DOS APOSENTADOS

Elaboração: Aliança Assessoria e Consultoria Atuarial.

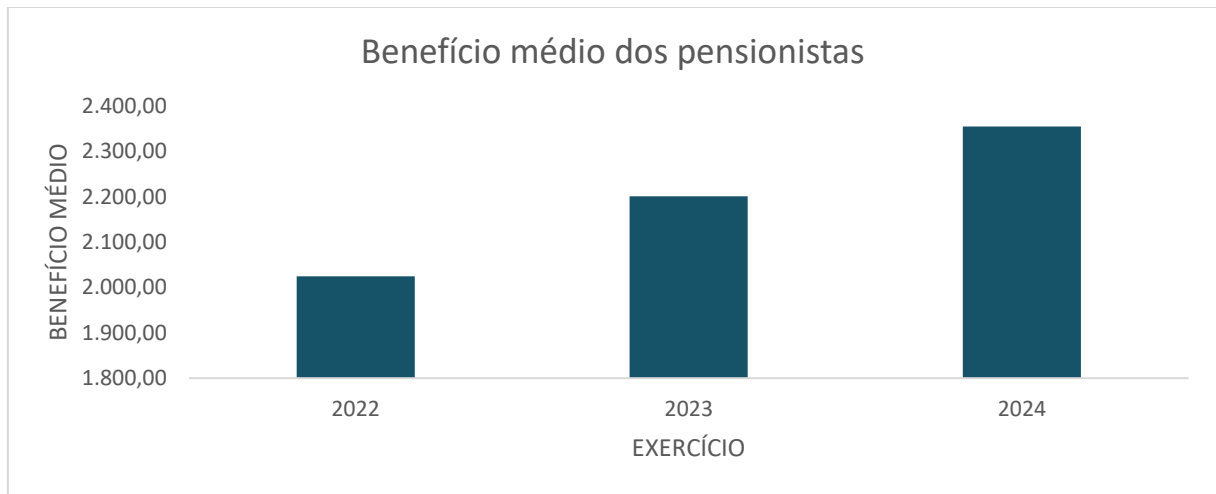
Em 2024, houve um aumento de 7,90% do benefício médio de aposentadoria. Esse aumento é coerente com o crescimento do número de aposentados, visto o perfil de maturidade do plano previdenciário.

2.1.3. Pensionistas

GRÁFICO 5: EVOLUÇÃO DOS SEGURADOS PENSIONISTAS

Elaboração: Aliança Assessoria e Consultoria Atuarial.

Em 2024, observamos a concessão de 6 benefícios de pensão, representando o aumento de 8,57% no número de pensionistas, quando comparado ao exercício de 2023. As pensões concedidas no exercício de 2024 são, em sua totalidade, pensões de caráter vitalício.

GRÁFICO 6: EVOLUÇÃO DO PROVENTO MÉDIO DE PENSÃO


Elaboração: Aliança Assessoria e Consultoria Atuarial.

Quando analisada a evolução do benefício médio, no exercício de 2024, apesar do pequeno aumento do número de pensionistas, houve o aumento de 6,98% no benefício médio de pensão, ocasionado pelos benefícios vitalícios.

2.1.4. Composição da massa de segurados

QUADRO 2: PROPORÇÃO ATIVOS/INATIVOS

DESCRIÇÃO	PROPORÇÃO ATIVOS/INATIVOS	VARIAÇÃO
Base de Dados 2022	1,7702	
Base de Dados 2023	1,5711	-11,25%
Base de Dados 2024	1,3021	-17,12%

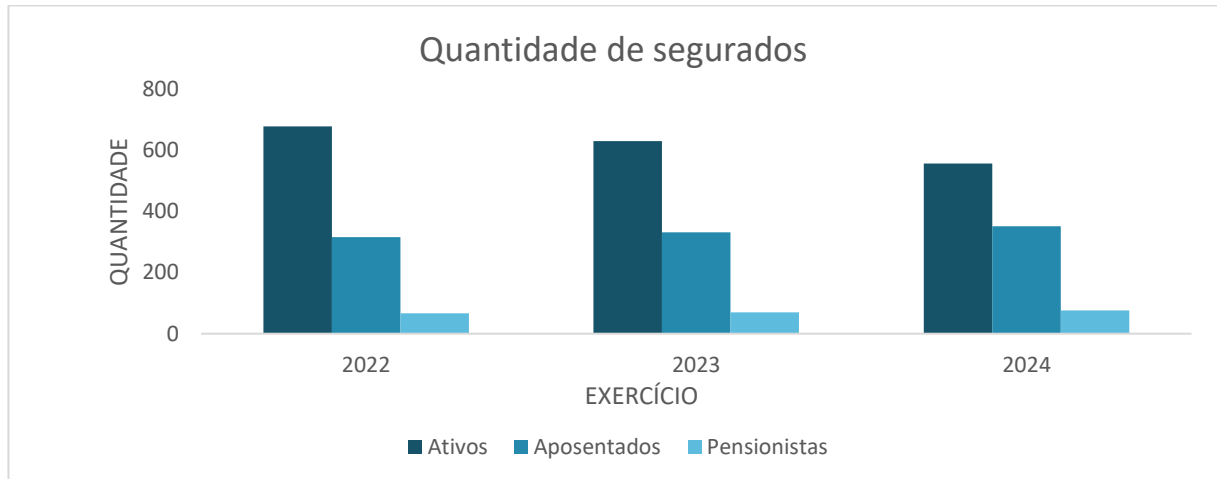
Elaboração: Aliança Assessoria e Consultoria Atuarial.

Por fim, quando analisado o grupo de ativos, aposentados e pensionistas, podemos verificar que o grupo de servidores ativos vem apresentando uma redução, devido as exonerações e concessões de aposentadorias.

Em 2022 havia 1,77 ativos para cada aposentado e pensionista, entretanto, em 2023, com o aumento do grupo de inativos (aposentados e pensionistas), observamos a variação negativa de 11,25%, passando para 1,57 servidores para cada aposentado e pensionista. Já no exercício de 2024, essa proporção de servidor ativo por Aposentado e Pensionistas reduz para 1,30.

O impacto dessa variação resulta na redução da receita oriunda da contribuição dos servidores ativos. Abaixo o gráfico que demonstra a evolução dos ativos, aposentados e pensionistas.

GRÁFICO 7: EVOLUÇÃO DO GRUPO DE SEGURADOS



Elaboração: Aliança Assessoria e Consultoria Atuarial.

2.2 Base de Cálculo e Contribuição

Apesar de a Avaliação Atuarial 2024, ano-base 2023, ter apontado a necessidade de aumento do Custeio Normal para o exercício de 2024, a contribuição previdenciária patronal normal permaneceu em 20,92% e a contribuição normal do servidor permaneceu em 14,00%.

QUADRO 3: BASE DE CÁLCULO DE CONTRIBUIÇÃO

BASE DE CÁLCULO ANUAL	BASE 2022	BASE 2023	BASE 2024
Prefeitura Municipal	23.614.006,12	24.374.129,78	21.652.945,86
SAEE	289.911,96	264.289,22	228.750,34
Câmara Municipal	1.820.173,16	1.753.588,20	1.653.301,26
Aposentados	15.634.097,01	18.052.589,74	20.656.332,58
Pensionistas	1.763.375,64	2.002.647,26	2.326.103,91
TOTAL	43.121.563,89	46.447.244,21	46.517.433,95

Elaboração: Aliança Assessoria e Consultoria Atuarial.

No exercício de 2024, verificou-se a redução na base de cálculo das contribuições das três entidades vinculadas ao plano previdenciário, o que resultou em menor arrecadação das contribuições patronais e dos servidores ativos. Em contrapartida, observou-se um aumento na folha de pagamento dos benefícios previdenciários, indicando um crescimento nas

despesas com aposentadorias e pensões. Esse cenário exige aportes previdenciários mais elevados, a fim de garantir a cobertura integral dessas obrigações.

Em resumo, o aumento nos gastos com aposentadorias e pensões e a queda nas arrecadações de contribuições das bases da Prefeitura, SAAE e Câmara Municipal, podem indicar desafios futuros no orçamento, caso as despesas previdenciárias continuem a crescer

2.3 Premissas e hipóteses

As premissas e as hipóteses atuariais constituem as bases técnicas da avaliação atuarial de um plano de benefícios e contemplam o conjunto de proposições para os eventos biométricos, demográficos, econômicos e financeiros esperados para o período futuro.

Abaixo a tabela com as principais premissas utilizadas nos três últimos cálculos atuariais de GUANHAES PREV.

QUADRO 4: PREMISSAS E HIPÓTESES

DESCRIÇÃO	BASE 2022	BASE 2023	BASE 2024
Mortalidade de Válidos	Outras	Outras	Outras
Mortalidade de Inválidos	Outras	Outras	Outras
Entrada em Invalidez	Álvaro Vindas	Álvaro Vindas	Álvaro Vindas
Rotatividade	1,00%	1,00%	1,00%
Taxa Real de Crescimento	1,00%	1,00%	1,00%
Taxa Real dos Proventos	0,00%	0,00%	0,00%
Taxa de Juros Atuarial	4,89%	4,90%	5,04%
Método de Financiamento	IEN	IEN	IEN
Ente	24,52%	20,92%	20,92%
Servidor	14,00%	14,00%	14,00%

Elaboração: Aliança Assessoria e Consultoria Atuarial.

Dentre as premissas, a mais impactante é a taxa de juros. A cada avaliação ela é adequada conforme a “Duration” do plano. O GUANHAES PREV, está classificado em Médio Porte e possui a obrigatoriedade de testar as hipóteses, tendo o prazo de envio do Relatório de Hipóteses à Secretaria de Previdência em 31/07/2025.

3. COMPARATIVO DOS RESULTADOS DAS AVALIAÇÃO ATUARIAIS

A tabela abaixo apresenta a análise comparativa entre os resultados das três últimas avaliações atuariais e a evolução do grupo de ativos, aposentados e pensionistas.

QUADRO 5: VALORES DOS COMPROMISSOS – AVALIAÇÃO ATUARIAL

Reservas Matemáticas (RMBaC + RMBC)		Av. atuarial 2022	Av. atuarial 2023	Av. atuarial 2024
(-)	Reserva Matemática de Benefícios Concedidos (RMBC)	R\$ (232.275.424,49)	R\$ (238.855.575,58)	R\$ (290.224.527,82)
(-)	Reserva Matemática de Benefícios a Conceder (RMBaC)	R\$ (106.783.250,69)	R\$ (133.069.918,69)	R\$ (178.591.417,03)
(+)	Compensação Previdenciária	R\$ 46.363.454,26	R\$ 29.335.442,19	R\$ 25.620.790,61
=	Reservas Matemáticas (RMBaC + RMBC) + COMPREV	R\$ (292.695.220,92)	R\$ (342.590.052,08)	R\$ (443.195.154,24)
(+)	Ativo Líquido do Plano	R\$ 45.217.257,78	R\$ 51.606.737,33	R\$ 49.388.452,00
(+)	Parcelamentos	R\$ 2.062.983,05	R\$ 2.216.614,13	R\$ 1.965.961,73
(=)	Reserva a Amortizar	R\$ (245.414.980,09)	R\$ (288.766.700,62)	R\$ (391.840.740,51)
Qtd. de segurados	Ativos	678	630	556
	Aposentados	316	331	351
	Pensionistas	67	70	76

Elaboração: Aliança Assessoria e Consultoria Atuarial.

O resultado atuarial é uma medida crucial na avaliação da saúde financeira do plano de uma entidade. Ele é calculado pela diferença entre as reservas matemáticas (ou técnicas) e os ativos garantidores do plano.

- **Reservas Matemáticas/Técnicas:** São as provisões que a entidade deve manter para cobrir suas obrigações futuras com os participantes. Elas são calculadas com base em pressupostos atuariais, como mortalidade, morbidade, taxas de juros, entre outros.
- **Ativos Garantidores:** São os investimentos e outros ativos que a entidade possui e que são designados para garantir o pagamento das obrigações futuras.

O cálculo do resultado atuarial é dado pela fórmula:

$$\text{Resultado Atuarial} = \text{Ativos Garantidores} - \text{Reservas Matemáticas}$$

Um resultado atuarial negativo indica que os ativos são suficientes (ou excedem) as reservas necessárias para cobrir as obrigações futuras. Um resultado atuarial negativo, por outro lado, indica um déficit, sugerindo que a entidade pode não ter recursos suficientes para cumprir suas obrigações futuras.

Com base nos resultados da avaliação atuarial dos anos anteriores, é possível observar a dificuldade do RPPS em relação ao seu objetivo de acumular recursos para o pagamento dos benefícios sob sua gestão, pois apesar de o ativo do plano ter aumentado, houve aumento do déficit atuarial.

Em 2024, o RPPS apresentou um índice de cobertura financeira de 11,59%, representando uma redução de 35,57 pontos percentuais, quando comparado ao exercício de 2023.

As Provisões (Reservas) Matemáticas de Benefícios Concedidos – RMBC, fixadas com base focal nas informações individuais dos servidores aposentados e pensionistas do GUANHAES PREV, existentes em 31 de dezembro de 2024, são determinadas atuarialmente pelo valor presente dos benefícios futuros líquido de eventuais contribuições de aposentados e pensionistas.

Assim, as RMBC perfaziam, na data-base da Avaliação Atuarial 2025, o montante de R\$ 290.224.527,82 correspondente ao aumento de 21,51%, quando comparado ao resultado da Avaliação Atuarial 2024. Já as Provisões (Reservas) Matemáticas de Benefícios a Conceder – RMBaC foram avaliadas em R\$ 178.591.417,03, correspondente ao aumento de 34,21%.

4. COMPARATIVO DAS RECEITAS ESTIMADAS E EXECUTADAS

A seguir os comparativos entre as receitas projetadas nas avaliações atuariais e as efetivamente realizadas:

QUADRO 6: COMPARATIVO DAS RECEITAS ESTIMADAS E EXECUTADAS EM 2022

PREMISSAS	RECEITA ESTIMADA	RECEITA EXECUTADA	VAR% ESTIMADA X EXECUTADA
Contribuição Patronal	R\$ 17.064.000,00	R\$ 21.063.862,26	23,44%
Contribuição do Participante	R\$ 5.610.000,00	R\$ 5.605.392,50	-0,08%
Rentabilidade	R\$ 6.074.000,00	R\$ 4.857.601,21	-20,03%

Elaboração: Aliança Assessoria e Consultoria Atuarial.

Com base nos dados apresentados, é possível observar uma variação positiva nas contribuições do patronal, com um aumento significativo de 23,44%, devido ao aumento dos servidores em atividade, devido a convocação de servidores efetivos. Na contribuição dos participantes, ocorreu um aumento, mas que se manteve abaixo 0,08% da projeção atuarial. Além disso, houve aumento das contribuições dos aposentados.

QUADRO 7: COMPARATIVO DAS RECEITAS ESTIMADAS E EXECUTADAS EM 2023

PREMISSAS	RECEITA ESTIMADA	RECEITA EXECUTADA	VAR% ESTIMADA X EXECUTADA
Contribuição Patronal	R\$ 13.005.000,00	R\$ 13.509.561,72	3,88%
Contribuição do Participante	R\$ 3.500.000,00	R\$ 3.413.010,37	-2,49%
Rentabilidade	R\$ 6.788.000,00	R\$ 5.083.345,34	-25,11%

Elaboração: Aliança Assessoria e Consultoria Atuarial.

As receitas executadas em 2023, superaram as receitas estimadas para o ano, com o aumento do valor médio de salário. Já referente às contribuições de participante, permanece abaixo da estimativa, pelo fato da redução dos servidores em atividade.

A rentabilidade dos ativos líquidos do plano apresentou uma variação negativa, de 25,11% em relação à rentabilidade esperada, nos últimos anos, apesar de não ter superado o valor projetado, foi a maior receita executada. Isso pode ser resultado da volatilidade do mercado financeiro e das incertezas econômicas no país em 2023.

QUADRO 8: COMPARATIVO DAS RECEITAS ESTIMADAS E EXECUTADAS EM 2024

PREMISSAS	RECEITA ESTIMADA	RECEITA EXECUTADA	VAR% ESTIMADA X EXECUTADA
Contribuição Patronal	R\$ 19.042.000,00	R\$ 11.504.778,80	-39,58%
Contribuição do Participante	R\$ 4.713.000,00	R\$ 3.948.532,88	-16,22%
Rentabilidade	R\$ 7.000.000,00	R\$ 3.968.716,31	-43,30%

Elaboração: Aliança Assessoria e Consultoria Atuarial.

A contribuição patronal apresentou uma redução de 39,58%, com a arrecadação efetiva de R\$ 11,50 milhões, muito abaixo da estimativa de R\$ 19,04 milhões. Essa queda pode estar relacionada a uma diminuição na folha salarial dos órgãos contribuintes dos entes patrocinadores.

Assim como, a contribuição do participante apresentou uma variação negativa de 16,22%, com a receita arrecadada de R\$ 3,95 milhões, frente à previsão de R\$ 4,71 milhões. Esse decréscimo é indicado pela redução no número de servidores ativos contribuintes.

A receita proveniente de investimentos teve a maior queda percentual (-43,30%), com uma execução de R\$ 3,97 milhões contra uma previsão de R\$ 7,00 milhões. Esse resultado pode estar associado a oscilações no mercado financeiro, menor desempenho dos investimentos ou estratégias de alocação menos rentáveis.

No geral, a receita previdenciária ficou bem abaixo das projeções, o que pode impactar o equilíbrio financeiro do plano. A queda na rentabilidade e nas contribuições exige uma reavaliação das estratégias de arrecadação e investimentos para garantir a sustentabilidade do regime previdenciário.

QUADRO 9: VARIAÇÕES NOS ÚLTIMOS TRÊS EXERCÍCIOS

PREMISSAS	2022	2023	2024
	RECEITA EXECUTADA	RECEITA EXECUTADA	RECEITA EXECUTADA
Contribuição Patronal	R\$ 21.063.862,26	R\$ 13.509.561,72	R\$ 11.504.778,80
Contribuição do Participante	R\$ 5.605.392,50	R\$ 3.413.010,37	R\$ 3.948.532,88
Rentabilidade	R\$ 4.857.601,21	R\$ 5.083.345,34	R\$ 3.968.716,31

Elaboração: Aliança Assessoria e Consultoria Atuarial.

De forma geral, a análise técnico atuarial da tabela indica que há avanços e desafios para o RPPS do Brasil. É importante que o regime continue monitorando suas receitas e despesas, buscando o equilíbrio financeiro e atuarial e garantindo a sustentabilidade do sistema previdenciário.

5. COMPARATIVO DAS DESPESAS ESTIMADAS E EXECUTADAS

Estão demonstrados neste item o comparativo entre as despesas estimadas nas avaliações atuariais e as efetivamente executadas nos três últimos exercícios. Nas tabelas abaixo, constam as despesas estimadas e executadas nos três últimos exercícios do GUANHAES PREV.

QUADRO 10: COMPARATIVO DA DESPESA ESTIMADA E EXECUTADAS EM 2022

DESPESA ESTIMADA	DESPESA EXECUTADA	VAR% ESTIMADA X EXECUTADA
R\$ 18.323.539,93	R\$ 16.594.450,38	-9,44%

Elaboração: Aliança Assessoria e Consultoria Atuarial.

QUADRO 11: COMPARATIVO DA DESPESA ESTIMADA E EXECUTADAS EM 2023

DESPESA ESTIMADA	DESPESA EXECUTADA	VAR% ESTIMADA X EXECUTADA
R\$ 21.591.000,00	R\$ 20.497.820,21	-5,06%

Elaboração: Aliança Assessoria e Consultoria Atuarial

QUADRO 12: COMPARATIVO DA DESPESA ESTIMADA E EXECUTADAS EM 2024

DESPESA ESTIMADA	DESPESA EXECUTADA	VAR% ESTIMADA X EXECUTADA
R\$ 23.881.659,60	R\$ 23.698.932,08	-0,77%

Elaboração: Aliança Assessoria e Consultoria Atuarial.

Nos anos observados, as despesas executadas se mantiveram abaixo das despesas estimadas, isso representa uma gestão financeira eficiente, sinalizando que os recursos foram utilizados de forma consciente e estratégica. Esse resultado pode gerar economia, permitindo que os fundos poupados sejam redirecionados para outras prioridades ou investimentos futuros. Além disso, mantém a saúde fiscal do RPPS, evitando déficits e aumentando a capacidade de enfrentar imprevistos econômicos.

QUADRO 13: VARIAÇÕES NOS TRÊS ÚLTIMOS EXERCÍCIOS

PREMISSAS	2022	2023	2024
	DESPESA EXECUTADA	DESPESA EXECUTADA	DESPESA EXECUTADA
Despesas	R\$ 16.594.450,38	R\$ 20.497.820,21	R\$ 23.698.932,08

Elaboração: Aliança Assessoria e Consultoria Atuarial.

6. RESULTADO FINANCEIRO

O resultado financeiro de um Regime Próprio de Previdência Social (RPPS) é de fundamental importância para avaliar a sustentabilidade e solvência do sistema. Para tanto, é necessário considerar diversos fatores como a rentabilidade dos ativos, o valor das contribuições, o pagamento de benefícios, entre outros. Neste contexto, apresentamos a seguir a análise do resultado financeiro do RPPS por meio da tabela abaixo.

QUADRO 14: RESULTADO FINANCEIRO

RESULTADO FINANCEIRO		Av. atuarial 2023	Av. atuarial 2024	Av. atuarial 2025
(+)	Receitas Executadas	R\$ 26.669.254,76	R\$ 16.922.572,09	R\$ 15.453.311,68
(-)	Despesas Executadas	R\$ 16.594.450,38	R\$ 20.497.820,21	R\$ 23.698.932,08
(=)	RESULTADO FINANCEIRO	R\$ 10.074.804,38	-R\$ 3.575.248,12	-R\$ 8.245.620,40
	Índice de solvência financeira	15,45%	15,71%	11,59%

Elaboração: Aliança Assessoria e Consultoria Atuarial.

A tabela acima apresenta o resultado financeiro do RPPS ao longo dos três últimos exercícios das Avaliações Atuariais.

A solvência financeira é um indicador importante para avaliar a saúde financeira do RPPS, representando a capacidade do sistema de arcar com suas obrigações previdenciárias no longo prazo. É medida pela relação entre os recursos disponíveis do RPPS e os valores necessários para pagar os benefícios aos seus segurados.



Quando a solvência é superior a 100%, significa que o RPPS possui recursos suficientes para honrar seus compromissos futuros. Já quando a solvência é inferior a 100%, significa que o RPPS precisa buscar fontes adicionais de recursos para cumprir com suas obrigações.

A combinação entre a redução das receitas e o crescimento acelerado das despesas previdenciárias tem comprometido o resultado financeiro do plano. A tendência deficitária crescente exige medidas corretivas urgentes, como revisão das alíquotas de contribuição, controle de despesas e otimização das estratégias de investimento, a fim de preservar o equilíbrio e a solvência do sistema previdenciário.

De forma geral, é importante que o RPPS continue monitorando seus resultados financeiros e atuariais, buscando sempre o equilíbrio entre receitas e despesas e garantindo a sustentabilidade financeira do sistema no longo prazo.

7. CONSIDERAÇÕES FINAIS

Em suma, o aumento do déficit atuarial, apresentado na Avaliação Atuarial 2025, deve-se, principalmente, pelo aumento da necessidade de constituição de reserva para que o plano possa arcar com os compromissos firmados. Diante disso, recomendamos o acompanhamento das atividades pertinentes ao RPPS, visando medidas que proporcionem o aumento de sua receita previdenciária, observando às regras a serem implementadas segundo a Emenda Constitucional nº 103/2019.

É de notório saber que as reservas matemáticas apresentem um aumento vegetativo, ocasionado pelas variações nominais das remunerações de seus segurados, pelas variações cadastrais nos quantitativos, nas informações previdenciárias, pela taxa de juros e demais premissas atuariais. Com isso, deve-se analisar novas medidas e soluções em busca do equilíbrio econômico-financeiro e atuarial do GUANHAES PREV.

Belo Horizonte, 4 de abril de 2025

Raphael K. Cunha Silva
Atuário MIBA 1.453

Henrique Santos Santana
Atuário MIBA 2.800